


Earaku Sora5

取扱説明書

J081



この度は、Earaku製品をお買い上げいただき、誠にありがとうございます。

- ・本製品を正しく安全にお使いいただくため、取扱説明書をよくお読みください。
- ・使用前に必ず「安全上の注意」をお読みください。
- ・保証書は『お買い上げ日・販売店名』などの記入を確認し、取扱説明書と共に大切に保管してください。

ワイヤレススピーカー保証書

本保証書は、お買い上げ日から下記の期間中に故障が発生した場合、保証内容に基づき無償で修理をお約束するものです、記入いただいた個人情報の利用目的は保証書裏面に記載されています。個人情報に関するお問い合わせは、お買い上げの販売店（ネットショップを含む）にご連絡ください。

品番	Earaku Sora5 J081		
保証期間	お買い上げ日から 本体 1年間		
お買い上げ日	年 月 日		
お客様情報	ご住所 _____		
	氏名 _____ 様		
	電話番号 () - _____		
販売店情報	住所・販売店名 _____		
	電話番号 () - _____		

付属品

付属品をご確認ください

- ワイヤレススピーカー本体
- 取扱説明書
- Type-C充電ケーブル



●包装材料などは商品を取り出したあと、適切に処理してください。

お手入れ




●汚れがひどい場合は、水に浸した布をよく絞ってから拭き、その後乾いた布で仕上げてください。

※ベンジン、シンナー、アルコール、台所用洗剤などの溶剤や化学薬品は、外装ケースが変質や変色する恐れがあるため使用しないでください。

安全上のご注意

人への危害や財産の損害を防止するため、以下の注意事項を必ずお守りください。

■ 誤った使用による危害や損害の程度を以下のように区分しています。

	危険	『死亡や重傷を負う恐れが大きい内容』です。
	警告	『死亡や重傷を負う恐れがある内容』です。
	危険	『軽傷を負うことや、財産の損害が発生する恐れがある内容』です。

■お守りいただく内容は、次の図記号で示しています。



禁止事項



実行すべき内容

⚠ 危険

本機は付属のUSBケーブルを使用し、指定の方法で充電してください。



指定外の方法で充電すると、電池の液漏れや発熱、破裂の原因になります。

このスピーカーは耐水性がありますが、完全防水ではありません。



スピーカーを水中に沈めないでください。

本機は充電式電池を内蔵しています。

• 火中投入、加熱、過熱状態での充電や放置はしないでください。

発火や破裂の原因となります。



• 電子レンジで加熱しないでください。

• 分解・改造をしないでください（製品廃棄時を除く）。
発熱・発火・破裂の原因になります。

⚠ 警告

異常や故障が発生した際は、直ちに使用を中止してください。

異常が見られたときは、USBケーブルを外してください。
例えば以下のような場合です。



- 煙が出たり、異臭や異音がする
- 音声が出ない
- 内部に水が入った
- USB 端子が異常に熱い
- 本体に変形や破損がある

※異常がある場合は、USB ケーブルを外し、販売店または購入先にご相談ください

内部に金属物を入れたり、水などの液体をかけたり濡らしたりしないでください。

ショートや発熱により、火災や故障の原因になります。



•油煙や湯気、水しぶきが当たる場所や、湿気やほこりの多い場所で使用しないでください。

•機器のそばに水などの液体が入った容器や金属物を置かないでください。

•特にお子様には十分ご注意ください。



乳幼児の手の届く場所に置かないでください。

誤ってケーブルを首に巻き付けると窒息の原因になります。



雷が鳴ったら使用（充電を含む）を中止し、USBケーブルを抜いてください。

感電の恐れがあります。

警告



自動ドアや火災報知機などの自動制御機器の近くで本機を使用しないでください。

本機からの電波が自動制御機器に影響を及ぼし、誤作動による事故の原因になることがあります。



病院内や医療用電気機器のある場所で使用しないでください。

本機からの電波が医療用電気機器に影響を及ぼし、誤作動による事故の原因になることがあります。

心臓ペースメーカーを装着している方は、本機を装着部から15cm以上離してください。

本機からの電波がペースメーカーの作動に影響を与える場合があります。

⚠ 注意

高温になる場所に放置しないでください。

機器表面や部品劣化するほか、火災の原因になることがあります。

• 夏の締め切った自動車内、直射日光の当たるところ、暖房器具の近くではご注意ください。

本機の上に重い物を載せたり、乗ったりしない

落下すると、けがの原因になることがあります。

また、重さで外装ケースや部品が変形し、内部部品が破損すると、火事、故障の原因になることがあります。

人が通る場所に置かないでください

USB ケーブルが足に引っかかり、接続機器や本機が落下や転倒してけがの原因となる場合があります。

USBケーブルやコネクタを破損しないようにしてください

傷つけたり、加工したり、熱器具に近づけたり、無理に曲げたり、ねじったり、引っ張ったり、巻き付けたり、重い物を載せたり、束ねたりして、傷んだまま使用するとショートによる火災や故障の原因になることがあります。

USB ケーブルが故障した場合は、販売店（購入先）にご

• 相談ください。

USBケーブルを接続したまま移動しない



接続した状態で移動すると、USB ケーブルが傷つき、火災の原因になることがあります。

また、引っかかってけがの原因になる場合もあります。

警告

本機を磁気の影響を受けやすい機器に近づけないでください



本機の磁気により、キャッシュカードや定期券、時計などが正しく機能しなくなることがあります。

また、心臓ペースメーカーなどの医療機器を使用している場合、機器の作動に影響を及ぼす。可能性がありますので、本機を医療機器に近づけないでください。

医療機器への影響については、医師にご相談ください。

充電する際のご注意

本機やコネクタ、USBケーブルなどの部品が濡れた状態でUSBプラグを挿入しない

濡れた状態で USB プラグを挿入すると、本体やコネクタ、USB ケーブルに付着した液体（上水、海水、清涼飲料水など）や異物によってショートが発生し、異常加熱や故障の原因となります。

※ 本製品は急速充電に対応していません。

※ PSE法規に準拠した正規のACアダプター(DC 5V/1A)をご使用ください。

警告

廃棄の際のお願い

本機に内蔵されている充電式電池は、リサイクル可能な貴重な資源です。

本機を廃棄する際は、一般ごみ（不燃ごみ）として廃棄せず、お住まいの市区町村の条例に従って処分してください。

危険

安全上のご注意

- 火の中に投入したり、加熱しないでください。
- 釘で刺したり、衝撃を与えたり、分解・改造しないでください。
- 外装シールを破ったり、剥がさないでください。
- 電子レンジやオーブンなどで加熱しないでください。
- 火のそばや直射日光が当たる場所、炎天下の車内など高温になる場所で充電・使用・放置しないでください。
- 水中に投入しないでください。
- 高温度の場所に長時間置かないでください。

これらの取り扱いを誤ると、内蔵電池の液漏れ、発熱、発火、破裂が発生し、火災や周囲の汚損の原因となります。

警告

次の安全上のご注意は、内蔵充電式電池を取り出した時に適用されます。

取り外したねじなどは、乳幼児の手の届かない場所に置いてください



誤って飲み込むと健康に悪影響を及ぼします。

- 万が一飲み込んだ可能性がある場合は、すぐに医師にご相談ください。

電池が液漏れした場合、素手で触らないでください

液が目に入った場合、失明の恐れがあります。

目をこすらずにきれいな水で洗った後、すぐに医師にご相談ください。



- 液が皮膚や衣服に付着した場合、皮膚の炎症やけがの原因になるため、きれいな水で十分に洗い流し、医師にご相談ください。

※ **本機はリチウムイオン電池を内蔵しています。**

製品を廃棄する場合以外は取り外さないでください。

使用上のご注意

■ 使用・保管場所について

- 直射日光が当たる場所や暖房器具の近くなど、温度が非常に高い場所で使用したり置いたりしないでください。
- ほこりの多い場所で使用したり置いたりしないでください。
- 振動の多い場所で使用したり置いたりしないでください。
- お風呂時間の使用なら可能です。ただし、長時間の使用や高湿度環境での保管はおすすめできません。

■ 取り扱いについて

- 落としたり、ぶつけたりなど強い衝撃を与えないでください。故障の原因となります。
- プラグの先端が汚れると、音途切れや雑音が入る場合があります。その際は、プラグやプラグアダプターの先端を柔らかい乾いた布で拭いてください。

※ 電池の使用寿命を保護するため、長期間使用しない場合でも1ヶ月/1回、充電してください。

内蔵無線機器のご使用について

■ 使用周波帯

本機は 2.4GHz 帯の周波数帯を使用します。

ほかの無線機器も同じ周波数帯を使用している可能性があります。

他の無線機器との電波干渉を防止するため。

以下の点にご注意ください

使用上の注意

この機器の使用周波数帯域では、電子レンジなどの産業・科学・医療機器のほか、工場の製造ラインなどで使用される移動体識別用の構内無線局（免許を要する無線局）および特定小電力無線局（免許を要しない無線局）、ならびにアマチュア無線局（免許を要する無線局）が運用されています。

- 1、この機器を使用する前に、近くで移動体識別用の構内無線局及び特定小電力無線局、ならびにアマチュア無線局が運用されていないことを確認してください。

2、万が一、この機器から移動体識別用の構内無線局、特定小電力無線局、あるいはアマチュア無線局に対して有害な電波干渉が発生した場合は、速やかに使用周波数を変更するか、または電波の使用を停止してください。

■機器認定

- 本機は、電波法に基づく工事設計認証を受けた無線装置を搭載していますので、無線局の免許は不要です。
ただし、以下の行為を行うことは、電波法で禁止されています。
 - ・ 分解、改造
 - ・ 定格銘板を消すこと

■使用制限

- 日本国内でのみ使用できます。
- ワイヤレス通信時に発生したデータ及び情報漏洩について、当社は一切の責任を負いかねますので、ご了承ください。

■使用可能距離

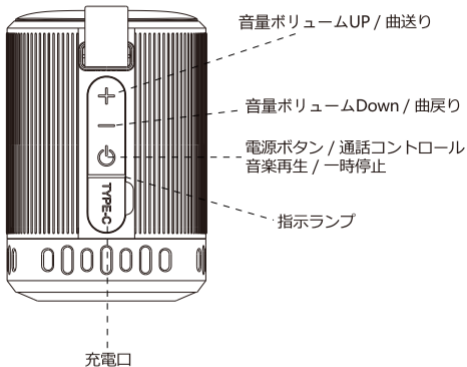
- 見通し距離 10m以内でご使用ください。
- 障害物や干渉機器が近くにある場合、または人が間に入った場合、周囲の環境や建物の構造によって使用可能距離は短くなることがあります。
上記の距離は保証できませんのでご了承ください。

■他機器からの影響




- 磁場・静電気・電波障害が発生する場所で使用しないでください。
- 次の機器の付近などで使用すると、通信が途切れたり、速度が遅くなることがあります。
 - ・ 電子レンジ
 - ・ デジタルコードレス電話
 - ・ 電波が反射しやすい金属物などの近く

- ・その他 2.4GHz 帯の電波を使用する機器の近く（ワイヤレスオーディオ機器、ゲーム機など）放送局などが近くにあり周囲の電波が強すぎると、正常に動作しないことがあります。

各部の名称



機能の紹介

	1秒長押しして、電源入れます。
	3秒間長押しして、電源切れます。
	音楽再生中に、1回クリックして、音楽再生/一時停止できます。
	着信ありの場合、クリックして、電話受付できます。
	通話中、クリックして、電話切ります。
	着信ありの場合、1秒間長押しして、電話拒否できます。
	音楽再生中に、1回クリックして、音量を上げます。
	音楽再生中に、長押しして、曲送ります。
	音楽再生中に、1回クリックして、音量を下げます。
	音楽再生中に、長押しして、戻ります。

充電する

※ 本製品は急速充電に対応していません。

PSE 法規に準拠した正規の AC アダプター (DC 5V/1A) をご使用ください。

充電時間：約 2 時間

指示ランプ：充電中、赤い指示ランプが点灯する。

充電完了、指示ランプが消える。

ご注意：バッテリー低下が警告される場合、必ず充電してください。

ペアリング接続の方法

電源ボタンを1秒長押しして、電源入れ。

「赤・青」の指示ランプが点滅すると、ペアリング待ちになり、ご利用デバイスのBluetooth接続画面に『Earaku Sora5 J081』を選択して、接続してください。

ペアリングされた場合、「Bluetooth 接続しました。」音声ガイドが流れる。

※電源入れた後、5分以上ペアリング接続しない場合、自動的に電源切る。

指示ランプの状態：

ペアリング待ち中、赤・青の指示ランプが交互点滅する。

ペアリング完了後、青い指示ランプが5秒/1回、ゆっくり点滅する。

Androidシステムデバイス（スマホ、タブレットなど）と接続する場合

Androidシステムデバイスと本機を接続する際、お使いの環境やOSによっては、ペアリング後にスマートフォンのサウンド設定を変更する必要があります。



1 - ペアリング済みデバイス「Earaku Sora5 J081」右側の設定アイコンをタップします。

2 - 『スマートフォンと音量を同期』をオンに設定します。

※ 一度スマートフォンから「Earaku Sora5 J081」の接続が削除された場合やスマートフォンを再起動した場合、スマートフォンの仕様により設定が変更されることがあります。

その場合は、再度ペアリングと音量同期設定を行ってください。

ペアリングリセット方法

ペアリングモード中、電源ボタンを5回連続押下（ショートプレス）することで、ペアリング情報を初期化（解除）できます。

TWS接続方法

2台「Earaku Sora5 J081」を準備して、2台とも電源入れた後、任意1台の電源ボタンを2回クリックして、「ドン」の提示音が出たら、TWS接続完了です。

TWS 接続完了後の指示ランプ状態：

1 台目は赤いと青い指示ランプが交互点滅する。

2 台目は青い指示ランプが5秒/1回でゆっくり点滅する。

TWS接続の状態、任意1台「Earaku Sora5 J081」の電源ボタンを2回クリックして、「ドン」提示音が出たら、TWS接続を解除されます。

その状態でデバイス（スマホやPCなどの端末）にペアリング接続した後、2台スピーカーとも青い指示ランプが5秒/1回でゆっくり点滅する。

強制的に再起動の方法

Bluetooth スピーカーがフリーズした場合は、電源ボタンを約10秒間長押しして、強制的に再起動してください。

故障かな？と思ったら

使用中に不具合が生じた場合、修理依頼の前に本書をお読みいただき、以下の点をご確認ください。

不具合現象	考えられる原因	処置方法
電源が入らない	バッテリー残量がない	<ul style="list-style-type: none">※ 本製品は急速充電に対応していません。※ 付属の充電ケーブルで充電してください。※ PSE法規に準拠した正規のACアダプター(DC5V/1A)をご使用ください。
電源が切れた	<ul style="list-style-type: none">● 電力不足● 5分以上ペアリングが完了しない	<ul style="list-style-type: none">● 充電してください。● 電源ボタン1秒以上長押しして、再起動してください。
音楽が聞こえない	<ul style="list-style-type: none">● デバイスがペアリングされていない● デバイスがマナーモードになっている● 音源ソフトが一時停止中	<ul style="list-style-type: none">● ペアリング状態を確認してください。● マナーモードを解除してください。● 一時停止を解除してください。

不具合現象	考えられる原因	処置方法
ペアリングができない	<ul style="list-style-type: none"> • 別の（機器）デバイスに接続されている • Bluetooth機器が離れすぎ • サーチモードになっていない 	<ul style="list-style-type: none"> • ペアリング不明の場合は電源ボタンを5回クリックして、ペアリング解除されます。 • 別の（機器）デバイスから解除し、再びペアリングしてください。 • Bluetooth機器から約10m以内の、障害物のない場所で使用してください。 • 電源を入れ、赤い/青い指示ランプが交互点滅すると、ペアリング待ちになります。
音が歪む	<ul style="list-style-type: none"> • 音量を上げ過ぎている 	<ul style="list-style-type: none"> • 音量を下げてください
音が途切れる	<ul style="list-style-type: none"> • 接続しているBluetooth機器でアプリなどが多数動作している 	<ul style="list-style-type: none"> • 動作アプリを少なくしてください

不具合現象	考えられる原因	処置方法
音量が小さい	<ul style="list-style-type: none"> • 音量が小さく設定されている • 音量を最大にしても、音が小さいと感じる • 通話中の音量が小さい 	<ul style="list-style-type: none"> • 音量+ボタンで音量を調節してください。 • Androidデバイスの場合、ペアリング一覧の「Earaku Sora5 J081」より「設定」をタップし、「スマートフォンと音量を同期」をONに設定して音量を同期してください
通話終了時にボタンで終了できない	<ul style="list-style-type: none"> • 一部のアプリとの互換性に問題がある可能性 	<ul style="list-style-type: none"> • 接続済みのデバイス側で操作が必要です

商品仕様

型番	Earaku Sora5 J081
製品名	ワイヤレススピーカー
BT規格	V5.4
通信距離	見通し通信距離約10m（障害物がない場合）
技適番号	210-211787
質量	約284g
充電式	USB Type-C充電式
電池容量	1500mAh
充電時間	約2時間
連続使用時間	約53時間(音量は30%の場合)
待機時間	約720時間、※保管環境より異なります
梱包パッケージ	スピーカー本体、USB Type-C充電コード、取扱説明書

アフターサービス

製品に関する疑問やご意見がある場合は、QRコードをスキャンし、お問い合わせ内容をご記入ください。初期不良が発生した場合は、迅速に交換など対応いたします。

Email: support@earaku.com

営業時間: 平日 10:00~18:00(土日祝日、年末年始を除く)

※都合により、お休みや受付時間の変更をさせていただく場合があります。もしご連絡がつかない場合は、QRコードからご連絡ください。

