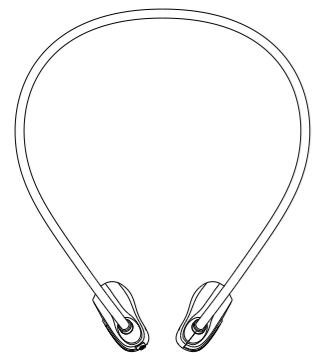


G3空気伝導イヤホン

取扱説明書



- このたびはお買い上げいただきまして、誠にありがとうございます。
- 取扱説明書をよくお読みの上、正しく安全にお使いください。
- その他ご不明な点等ございましたら、お気軽にお問い合わせください。

一年間の安心保証

お買い上げ日より一年間の安心保証が付いております。もし商品には何か問題がございましたら気軽に「アカウントサービス」>「注文履歴」>「販売元」>「質問する」に弊社へご連絡ください。



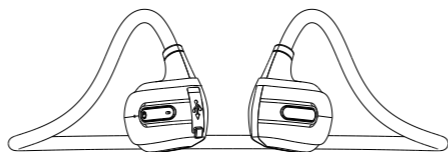
14日以内に公式LINEを追加すると、保証期間が18か月に延長されます。

「注文番号」をLINEへ発送してご連絡ください。

特別な注意事項

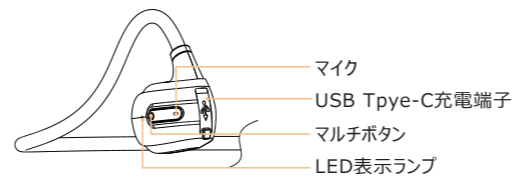
▲接続デバイスによる音量の調整範囲が違いますので通常の音量以上を設置すれば、耳にも損傷あり、音質がよくなることもあります。お客様の健康のため、最大音量に設置しないでください。

▲初めてオープンイヤー型空気伝導イヤホンを使う場合は、「ボリュームを最大にしても音声が小さい」などの使用感想がある方がいます。それ原因は、耳が空気伝導イヤホンに慣れていない、または正確な位置に装着していない可能性がございますので、長く空気伝導イヤホンを使えば、正常になります。

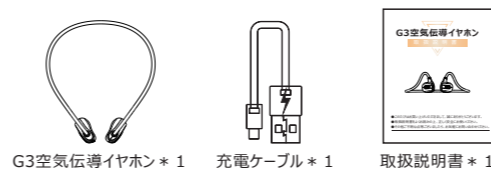


G3は業界最新モデル運動用・軽量設計の空気伝導イヤホンです。G3空気伝導イヤホンはBluetooth 5.3技術が採用しており、通信機能が大幅UP!超・長時間連続待受時間で外出、旅行、出張には最適です。3Dサラウンドサウンド音質はよりリアルで臨場感がある音を実現しました。

装着方法



パッケージ内容



商品の仕様

Bluetooth 技術	V5.3
受信距離	≥ 10m
バッテリー容量	90mAh
音楽再生時間	13~15時間

充電時間	約1.5時間
連続待受時間	約90時間
ドライバーサイズ	14.2mmダイナミックドライバー
重量	13g
入力	5V/1A
防水性能	IPX4

取扱説明

電源オン/オフ

電源オン：マルチボタンを約3秒程タッチして、青ランプは3回点滅します。
電源オフ：マルチボタンを約3秒程タッチして、赤ランプは1秒点灯し続けます。

ペアリング

ペアリングモード：電源を入れた後、接続していない状態で、イヤホンは自動的にペアリングモードに入りました。この時、LED表示ランプが赤と青に交互に点滅します。「G3」を選択してペアリングしてください。

2台同時接続機能

1) デバイス1をペアリングした完了後、デバイス1のBluetooth設定をオフにします。
2) 次に、デバイス2をペアリングして接続します。
3) 続いて、デバイス1のBluetooth設定をオンに設定して接続します。
*電源オフ、再度電源を入れるなら自動的に2台のデバイスに同時接続することができます。
自動オフ：3分以内はペアリングが完了せず、何も操作されていない場合は電源自動オフになります。

音楽モード

一時停止/再生：マルチボタンを2回タッチして一時停止し、もう一度2回タッチして再生を再開します。
曲送り：マルチボタンを3回タッチします。

通話モード

電話に出る：電話に出るにはマルチボタンを2回タッチします。
着信を拒否する：マルチボタンを約3秒間タッチしてから離します。
電話を切る：電話を切るはマルチボタンを2回タッチします。

音声アシスタント：マルチボタンを約1秒間タッチしてから離します。

充電指示

充電中：赤ランプが点灯します。
充電完了：青ランプが点灯します。
低電力モード：赤ランプが点滅します。音声アシスタントは1分に1回です。

▲音量調整非同期：Android機種はモバイル操作で音声の調整を行うことが出来ない場合があります。以下の手順で設定してください。

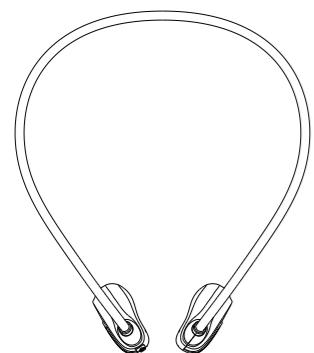
ペアリング一覧の「G3」より「設定」をタップして、「携帯電話と音量を同期」OFF (OFF) をタップし ON (ON) に切り替えたら音量が同期になります。

▲ご注意

- 1.IPX4で、完全防水仕様ではなく湿気環境で長期間使用はしないでください。
- 2.本製品は通信用イヤホンではなく、運転中のご使用はご遠慮ください。
- 3.周囲の騒音が大きい場合には、十分な安全を確保してからご使用ください。

G3 AIR CONDUCTION HEADPHONE

Operation Instruction



True Wireless · Unbound · And Moving With The Sound

ONE YEAR WARRANTY

A reassuring guarantee from the date of purchase to one year.If you have any questions about the goods, please contact our company.



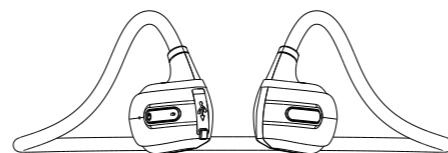
If the official LINE is added within 14 days The warranty period is extended to 18 months.

Please send Order Number to LINE

Special tips

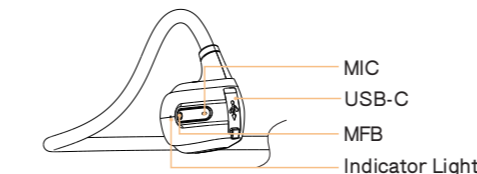
▲The volume adjustment range of the connected device is different. If the setting volume exceeds the normal volume, the ear will be damaged and the sound quality will be poor. For the sake of your health, do not set it to the maximum volume.

▲When using open earphones for the first time, The reason may be that the ear is not familiar with the air-conducting headphones, or is not installed in the correct position, If you are used to using air-conducting headphones, it will be normal.

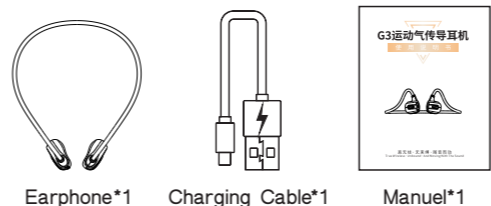


G3 is of the easy to carry and lightweight earphones With excellent V5.3 Chipset. Good design and long working time, 3D sounds. It will bring you a better music experience.

Wear Way



Product Overview



Specifications

Version	V5.3
Working range	≥ 10 meters
Battery Volume	90 mAh
Working time	13~15 hours

Charging time	1.5 hours
Stand-by time	90 hours
Speaker size	14.2mm
Weight	13g
Charging input	5V/1A
Waterproof performance	IPX4

Basic Function

On/off

Power on : Long press MFB around 3 second, and the blue indicator light will flash 3 times.
Power off : Long press MFB around 3 second, and the red indicator light will flash 1 second.

Pair

Pairing Mode : Auto Power on could not repairing then back to pairing mode, flashing in red indicator light and blue Indicator light.
It could pair 2 mobiles in the same time : when the headset paired to mobile 1, turn off the BT, the earphone will repairing, then you could pairing to mobile 2. When you successfully paired, open mobile 1 BT pairing. When you turn off the headphone, will Auto-pair to two mobiles.
Over time pairing power off : 3 minutes.

Music playback control

Play / Pause : Double click the MFB button.
Next song : Click the MFB button for 3 times.

Call control

Answer : When calls coming,Click the MFB for two times.
Reject : When calls coming, Long press on the MFB for 3 seconds.
Hang up : During calling, click the MFB for two times.

Voice assistant : Long press the MFB for 1 second.

Charging tips

Charging : Red Indicator light keeps on.
Full charged : Blue Indicator light keeps on.
Low Battery volume warn : Red Indicator light flash, Voice warn once in a minute.

▲TIPS

1. Please keeps dry when you use the headphone.
2. Please use calling earbuds when you are driving, please do not use G3.